



## MODEL PISANE PRIPREME ZA REKREATIVNU PAUZU

**Ime i prezime studenta:** Dragoslava Jakovljević      index: 29/2016

Vaspitno-obrazovna oblast: **fizičko vaspitanje**

Organizacioni oblik rada: **rekreativna pauza**

Uzrasna grupa dece: pripremna predškolska

Broj dece: 28

Mesto realizacije: radna soba

### **Cilj aktivnosti:**

Prepoznavanje insekata, razvoj koordinacije tela

### **Zdravstveno-biološki zadaci:**

Uticaj na rast i razvoj organizma, održavanje aparata za kretanje, uticaj na otpornost dečjeg organizma,

### **Obrazovni zadaci:**

Razlikovanje i prepoznavanje insekata, razvijanje kreativnosti, stvaralaštva

### **Vaspitni zadaci:**

Stvaranje i razvijanje navike za svakodnevnom igrom, stvaranje pozitivnog odnosa prema fizičkom, podstiču decu na saradnju u timu,

**Metode rada:** verbalna

**Oblici rada:** frontalni.

**Pomoćna sredstva:** slike-insekata, padobran

### **Prožimanje sa ostalim v.o. oblastima:**

*upoznavanje sa matematičkim pojmovima:*



- koristim u glavnom delu;


*razvoj govora:*

- primena verbalne metode prilikom objašnjavanja pravila igre

*upoznavanje okoline:*

- prepoznavanje insekata

Deo aktivnosti i vreme trajanja :	<b>Sadržaj aktivnosti:</b>	Dozi- ranje	<b>Ilustracija i artikulacija :</b>
Uvodni deo 3 min	<p>Deca su u krugu. Igramo igru „prepoznaj me”. Na stiroporu su slike senki insekata (bubamara, pčela, leptir, skakavac, mrav, komarac, muva), svaka slika je prekrivena. Kako pogode senku insekta, tako kačim realnu sliku.</p> <p>U zavisnosti od dece, usmeravam ih ako ne mogu da prepoznaju.</p>		 <p>The illustration shows two rows of insect silhouettes. The top row contains six silhouettes: a fly, a dragonfly, a bee, another fly, a butterfly, and another fly. The bottom row contains six silhouettes: a ladybug, a bee, a beetle, a fly, a dragonfly, and another fly. Below these are six small circles arranged in two rows of three, representing the silhouettes mentioned in the text.</p>
Glavni deo 7 min	<p>Naglašavam deci da ćemo da igramo igru „Insekti na livadi”. Pravila igre: „Svaki igrač dobija ime insekta kao što je bubamara, pčela, leptir, skakavac, mrav, komarac, muva. Kada kažem insekt „muva”, svako sa tim imenom insekta menja mesta tako što trči pod padobran. Kada se kaže „insekti na livadi”, deca prvo puštaju padobran i svako mora da zameni mesta sa igračima na drugoj strani.</p>	8x	 <p>A photograph showing a group of children in a grassy field holding up a large, colorful parachute. They are engaged in an outdoor activity.</p>

Završni deo 1 min	Deci govorim da sada svi sednu oko padobrana kako bi radila jednu kratku vežbu disanja – udah na nos, a izdah na usta.	3x	<p style="text-align: center;">X X X</p> <div style="display: flex; justify-content: center; align-items: center;"> <span style="margin-right: 20px;">X</span>  <span style="margin-left: 20px;">X</span> </div> <p style="text-align: center;">X X X</p>